




SIA „Coats Latvija”
Mūkusalas iela 41b
LV-1004, Rīga

Klientu apkalpošanas linija
+ 371 67 625031

www.coatscrafts.lv



Art. 0022765-15108



Šūt ir tik vienkārši

Padomi diega izvēlē
un šūšanas ieteikumi



Šūt ir tik vienkārši

Ekspertu ieteikumi



Šujot
iegūsti
vislabāko
rezultātu

Coats ir atradies vadošajā pozīcijā diegu izstrādes jomā vairāk kā 250 gadus un šobrīd ar lepnumu varam paziņot, ka esam pasaules lielākais diegu ražotājs un piegādātājs. Šodien Coats diegi tiek izmantoti vai iekatrā iedomājamā izstrādājumā, no sporta apaviem līdz tējas maisīņiem un no automašīnu gaisa spilveniem līdz ložu drošām vestēm.

Šis brošūras mērķis ir dalīties ar Jums mūsu pieredzi un palīdzēt Jums izdarīt pareizo izvēli starp daudzajiem diegu veidiem, ko mēs ražojam dažādām šūšanas tehnikām, mājokļa dekorēšanai un rokdarbiem.

Bieži vien vienīgais faktors, ko ņem vērā izvēloties diegu, ir tā krāsa. Diegi gan var izskatīties vienādi, taču tiem ir būtiskas atšķirības; atšķirīgs šķiedru sastāvs, šķiedru garums un diega numurs. Strādājot ar piemērotiem diegiem, vēlams rezultāts ir vieglāk sasniedzams un rezultāti labāki, neatkarīgi no tā vai tiek šūts ar rokām vai mašīnu. Mēs, Coats, ticam, ka nav tādas lietas, kā diegs visiem dzīves gadījumiem. Diegs ir jāizvēlas konkrētam mērķim.

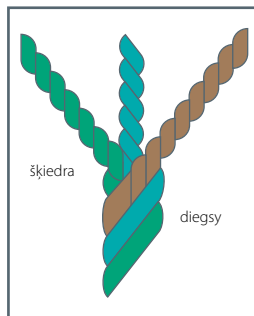
Izvēlies īsto diegu

Diegu vajadzētu izvēlēties tādu, kas atbilst Jūsu šūšanas prasībām. Jūsu izvēlētais audums iespaidos arī diega izvēli. **Diega šķiedru sastāvam vajadzētu būt tādām pat vai līdzīgam Jūsu izvēlētam auduma šķiedru sastāvam.** Smagiem, bieziem audumiem nepieciešams resnāks diegs, plāniem audumiem – tievāks. Ļoti plānus un caurspīdīgus audumus vislabāk šūt ar ļoti tievu adatu un īpaši smalku diegu. Pareizā resnuma diega izmantošana var palīdzēt izvairīties no vīļu sakrokošanās, kas ir visai izplatīta problēma šujot ļoti plānus audumus. Ņemiet vērā arī Jūsu izvēlēta diega kopšanas noteikumus; tiem jābūt sakrītīgiem ar auduma kopšanas noteikumiem.

Diega resnums

Diega numurs apzīmē diega resnumu. Parasti, jo lielāks numurs, jo tievāks diegs. Tā, piemēram, kokvilnas diegs numur 80 ir daudz tievāks, kā kokvilnas diegs numur 30. Taču, jāņem vērā, ka kokvilnas un poliesteru diegu numuri atšķiras, tādā kokvilnas un poliesteru diegs numur 30 var arī nebūt vienāda resnuma. Ir ļoti būtiski izvēlēties pareiza resnuma diegu konkrētam mērķim, lai sasniegtu vislabākos rezultātus šujot. Izvēle ir atkarīga no tādiem faktoriem, kā nepieciešamā diega stiprība, auduma svars un veids, izstrādājuma gala pielietojums, dūriena veids, šuves veids un adatas izmērs.

Diega uzbūve



Lielākoties diegi tiek ražoti no divām vai trijām kārtām, kas savītas kopā veido divkārtīgu vai trīskārtīgu diegu. Salīdzinot vienāda resnuma diegu, mēs varam sacīt, ka jo vairāk kārtu ir izmantots diega uzbūvē, jo augstākas kvalitātes tas ir, jo katrs atsevišķais pavediens jārāžo no tievākām, līdz ar to garākām šķiedrām, lai iegūtu attiecīgo gala stiprību un resnumu. Tādējādi trīskārtīgs diegs ir labākas kvalitātes nekā divkārtīgs diegs.



Mūžīgs un dabīgs

Coats Cotton ir trīskārtīgs, dabīgs šūšanas diegs, kas gatavots no augstākās kvalitātes tīras kokvilnas, kas ir merserizēta un pārbaudīta uz kaitīgo vielu klātbūtni, saskaņā ar Oeko-tex standartu 100.

Šis diegs ir ideāls, lai veidotu mikstas vīles un tiek ražots vairākos resnumos, dažāda biezuma dabīgo šķiedru audumiem.

Šis diegs ir radīts, lai šūtu kokvilnas audumus un audumus, kas nestiepijas, vai stiepijas ļoti nedaudz, piemēram, līnu. Tas ir pieejams 400 dažādās krāsās, dažādu uztinumu spolēs, 100% kokvilna.

Nr. 30 – īpaši izturīgs bieziem un smagiem kokvilnas audumiem, darba apģērbam, polsterējumiem, tapsējumiem, pārklājumiem, vannas dvieļiem un mājas tekstilijām

Nr. 40 – izturīgs bieziem audumiem, kā kokvilnas kanva un džins.

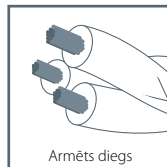
Nr. 50 – vidējs, paredzēts kokvilnas audumiem, kleitām, kreklīem

Nr. 80 – tievs plāniem audumiem, piemēram, veļai, blūzēm un svārkiem.

leteikums: vislabākajam rezultātam lietojiet vienu un to pašu diegu gan spolē, gan kuģīti, izņemot gadījumus, kad Jūs izmantojat izšujamo diegu īpašam efektam



Spožums un izturība



Coats Duet ir progresīvās tehnoloģijas, trīskārtīgs armēts diegs, ražots no labākās kvalitātes poliestera šķiedrām.

Poliestera šķiedras tiek aptītas ap vienlaidu pavediena serdi, kas pēc tam tiek krāsots un apsvīlināts, rezultātā iegūstot mirdzošu un viendabīgu diegu.

Mūsu jaunā ražošanas tehnoloģija ļauj iegūt optimālu stiprību apvienojumā ar izcilām šūšanas īpašībām un

elastību. Šo diegu mēs iesakām sintētiskiem audumiem un audumiem ar streču. Tas ir pieejams 400 dažādās krāsās, dažādu uztinumu spolēs, 100% poliesteris.

Nr. 30 – īpaši izturīgs dekoratīvām nošuvēm, pogu piešūšanai, pogcaurumiem, darba apģērbam un polsterējumiem.

Nr. 100 – vidējas stiprības diegs veļai, blūzēm, kleitām, uzvalkiem, āra apģērbam, utt.

leteikums: lai izvairītos no mezglu veidošanās, kad šujat ar rokām ar dubultu pavedienu, nekad neizmantojiet vienu uz pusēm pārlocītu pavedienu, šajā gadījumā vijumi abās diega pusēs būs pretējos virzienos, līdz ar to tas šujot mezglosies. Nogrieziet divus vienāda garuma pavedienus, pievērsot uzmanību tam, lai diega vijumi būt vienā virzienā. Ievēriet abus pavedienus adatā.

Coats Speciality diegi ir pazīstami ar savu kvalitāti. Katrs diegs ir paredzēts konkrētam mērķim, kas padara tos par lielisku papildinājumu ikvienam šūšanas projektam.



Coats Creative

Šis ir 16. numura diegs, īpaši stiprs un izturīgs, kas paredzēts pogcaurumiem un dekoratīvajām nošuvēm, piemēram džinsiem. To var izmantot gan šūšanai ar rokām, gan mašīnu. Ņemiet vērā, ka šujot ar mašīnu ir jāizmanto Nr. 100/16 adata, lai diegs brīvi slidētu caur adatas aci. Pieejams 28 dažādās krāsās, 100% kokvilna.



Coats Glace

Stiprs un izturīgs kokvilnas diegs, piemērots apaviem, cimdiem, ādai, šūšanai ielāpu tehnikā un grāmatu iesiešanai. Īpašā satinētā diega apstrāde savieno diega šķiedras rezultātā iegūstot stingrāku, palielinātas stiprības diegu, izturīgu pret berzi, ar kuru viegli var šūt tādus materiālus, kā ādu un papīru. Pieejams baltā un melnā krāsā, 100% kokvilna, Nr. 10, 24 un 40



Coats Darning

Ideāls nelielu caurumu aizlāpīšanai kokvilnas un citos mīksto audumos. Coats lāpāmdiegs ir viegli savīts diegs četrās kārtās, kas ļauj Jums viegli izvēlēties piemērotāko diega resnumu atkarībā no auduma biezuma un cauruma lieluma. Pieejams 32 dažādās krāsās, 100% kokvilna.



Coats Linen

Šis ir izturīgs un dabīgs diegs paredzēts šūšanai ar rokām. Tas ir piemērots somām, paklājiem, siksnām u.c. Lins ir dabīgs un videi draudzīgs produkts, kas nekūst, nestiepjas un mitrs kļūst stiprāks – daudzpusīgs un interesants diegs izmantošanai dažādās rokdarbu tehnikās. Pieejams 5 dažādās krāsās, 100% lins.

Coats Basting

Diegs sadiegšanai. Šis diegs ir mīksts, neizturīgs, radīts vieglai izārdīšanai. Tas ir ideāls vīļu pagaidu sadiegšanai apģērba pielaikošanai. Šis diegs viegli plīst, nebojājot audumu. Izvēlieties krāsu, kas ļauj Jums to viegli pamanīt, lai izārdītu no vīles. Pieejams 3 dažādās krāsās, 100% kokvilna.



Ieteikums: šujot tādus materiālus, kā kažokādas, velūrs vai zamšs, vai audumus, kur rakstam vai svītrām jāsakrīt, sadiedziet vīles pirms šūšanas un šujot izmantojiet walking foot vai an even feed foot.

Coats Elastic

Coats elastīgo diegu var izmantot kā apakšdiegu šujot ar mašīnu, lai izveidotu krokojumu, kā arī šūšanai ar rokām kakla apdarēs, piedurkņu galos, džemperu valnišos papildu elastībai. Pieejams 20 dažādās krāsās, 60% gumija, 40% poliesteris.



Ieteikums: lai izmantotu Coats Elastic šūšanai ar mašīnu:


1. uzspolējiet elastīgo diegu uz kuģīša spoles, ievietojiet to kuģītī un ievietiet diegu kā parasti.
2. nospriegojiet kuģīša diegu par papildus pusi iedaļas.
3. nedaudz palieliniet diega nospriegojumu.
4. noregulējiet dūriena garumu uz četriem dūrieniem centimetrā.
5. šujot viegli pastumiet materiālu.

Coats Invisible

Coats neredzamo diegu var izmantot apmalošanai, pārļošanai un neredzamajām šuvēm. Nerekomendē to lietot vilēs, kas saskarsies ar ādu un kam ir nepieciešams īpašs temperatūras režīms gludinot. Pieejams caurspīdīgs un dūmakains, 100% poliamīds.



Ieteikums: Coats Invisible ir ieteicams pērlišu piešūšanai, jo diegs nav redzams uz auduma.



Coats Overlock un Coats Overlock Texturized

To izmanto auduma malu apstrādei, lai neļautu tām irt un spurties. Coats Overlock teksturizētais diegs ir īpaši mīksts un piemērots korsešu izstrādājumu, pludmales apģērbu, trikotāžas u.c. izstrādājumu, kas tieši saskaras ar ādu, vīļu apstrādei. Pieejams 30 dažādās krāsās, 100% poliesteris.

Piezīme: Kad ir jāapstrādā audums tuvu malai vai arī audums ir ļoti plāns, apstrādājamā vieta ir jānostiprina ar plēšamo flizelinu vai zīd papīru, lai viļņu vieta nekrokotos.



Coats Repassiergarn

Šis diegs ir izveidots sieviešu zeķbikšu labošanai un lāpīšanai un ir īpaši piemērots blīviem adījumiem, piemēram, kompresijas zeķubiksēm. Pieejamās krāsas ir brūna un plēka, 100% neilons.



Dual Duty

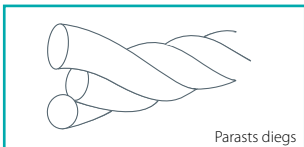
Dual Duty ir ieteicams darbiem ielāpu tehnikā un vatētājām segām. Kokvilnas un poliestera apvienojums nodrošina diega mīkstumumu no ārpuses un izturību no iekšpuses. Satinētā diega apstrāde savieno diega šķiedras, rezultātā iegūstot palielinātas stiprības diegu, izturīgu pret berzi. Ar šo diegu var viegli šūt vairākas auduma kārtas. Pieejams 30 dažādās krāsās, 68% poliesteris, 32% kokvilna.



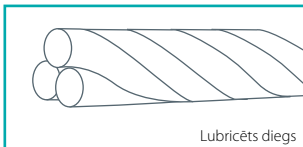
Nylbond

Nylbond ir īpaši lubricēts un tā virsma neļauj diegam atvīties un plīst, kas var notikt, adatai šūšanas procesā uzkarstot. Tā uzbūve padara šo diegu īpaši izturīgu un elastīgu ar izcilām šūšanas rādītājēm.

Šis diegs ir ieteicams džinsu, ādas, elastīgu audumu šūšanai, bižutērijas veidošanai un citiem gadījumiem, kad nepieciešama īpaša izturība un elastība. Pieejams 34 dažādās krāsās, 100% lubricēts neilons.



Parasts diegs



Lubricēts diegs

Šos neticami mirdzošos metāliskos diegus var izmantot šūšanai ar rokām un izšūšanai.

Mūsu piedāvātie četru veidu diegi ir ideāli dekoratīvai izmantošanai.

Coats Metallic

Piemērots arī izšūšanai ar mašīnu. Pieejams 9 krāsās, spolēs pa 200 metriem, 60% poliamīds 40% metalizēts poliesteris


Ieteikums: Labākam rezultātam, neizmantojiet mašīnu ar lielu šūšanas ātrumu.



Coats Ophir

Pieejams 2 krāsās zelta un sudraba, spolēs pa 40 metriem, 65% viskoze 35% metalizēts poliesteris.

Ieteikums: Dekoratīvām nošuvēm, saskaņojiet apakšdiega krāsu ar audumu.



Coats Reflecta

Pieejams 9 dažādās krāsās, spolēs pa 100 metriem, 38% metalizēts poliesteris, 36% poliamīds, 26% viskoze.

Ieteikums: Coats Reflecta var izmantot kā papildus pavedienu šujot krustdūrienā mirdzuma efektam.



Coats Diadem

Pieejams 3 dažādās krāsās, spolēs pa 20 metriem, 62% metalizēts poliesteris, 38% poliamīds.

Ieteikums: šis ir lielisks dekoratīvais diegs.





Seta Reale

Seta Reale ir greznas diegs, kas gatavots no tīra zīda īpašai šūšanas pieredzei. Coats zīda diegs ir ražots no garām nepārtrauktām zīda šķiedrām, iegūstot stiprāku un spīdīgāku diegu, kas viegli stiepjās. Ar to var šūt gan ar mašīnu, gan ar rokām, tas ir piemērots zīdam, satīnam un citiem dārgiem un spīdīgiem audumiem. Pievejams 128 dažādās krāsās, 100% zīds.

Nr. 30- vidējs dekoratīvām nošuvēm un pogcaurumiem.

Nr. 100 – īpaši smalks, smalkiem austiem materiāliem, tādiem izstrādājumiem, kā kāzu kleitas un smalki naktskrekli.

Ieteikumi šūšanai ar mašīnu

Kā nošūt taisnu vīli

Ir vieglāk nošūt taisni, ja uzmanāt auduma malu, nevis adatu. Ar rokām nogludiniet audumu un virziet to vienmērīgā ātrumā, nestumjot un neveicot to.

Nošūjiet izmēģinājuma vīli

Lai iegūtu gludu vīli, ir nepieciešams izvēlēties pareizo diegu, tā nostiepu un adatu konkrētam audumam. Izmēģiniet dažādus diega nostiepus un dažāda resnuma adatas uz auduma atgriezumiem, lai atrastu Jums piemērotāko.

Neredzamā apmalošana

Nolokiet un atlokiet malu zem izstrādājuma. Nolicītās malas augšmalai jābūt redzamai zem izstrādājuma apakšmalas. Šūjiet gar malu izmantojot neredzamo dūrienu. Dūriena zig-zag daļai ir tikai jāaizķer izstrādājuma mala, savādāk tas būs redzams izstrādājuma labajā pusē.

Savilkuma veidošana

Lai ātri izveidotu savilkumu, nošūjiet zig-zag šuvi pār dzijas vai tambordiega pavedienu. Savelciet nepieciešamajā platumā un nostipriniet..

Padomi adatas izvēlē

- katram jaunam šūšanas projektam izmantojiet jaunu adatu.
- Regulāri mainiet adatas.
- Adatas ar tupu (neasu) galu var izmantot lielākajai daļai audumu.
- Pirms šūšanas pārbaudiet vai adata nav neasa vai saliekta.
- Ja šūjot mašīna izlaiž dūrienus, pārbaudiet vai Jūs lietojat pareizā garuma adatu.
- Lai viegli ievērtu diegu adatā, nogrieziet to slīpi un nemitriniet.
- Izvēlieties audumam un pielietojumam piemērotu adatu, ja izmantojat Coats Speciality šūšanas diegus.

Kopsavilkums

Auduma veids	Diegs	Ieteicamais adatas resnums	
		Šujmašīnai	Rokām
Kokvilnas audumiem un vidēja biežuma audumiem, kas nestiepjās vai stiepjās nedaudz, piemēram, linu.	Coats Cotton		
	Nr. 30	16-18 (100-110)	3, 5
	Nr. 40	14-16 (90-100)	6
	Nr. 50 Nr. 80	11-14 (75-90) 8-11 (60-75)	7, 8 8, 9, 10
Sintētiskiem audumiem, audumiem ar streču	Coats Duet		
	Nr. 30	16-18 (100-110)	3, 5
• īpaši izturīgs dekoratīvām nošuvēm, pogu piešūšanai, pogcaurumiem, darba apģērbam un polsterējumiem. • vidējas stiprības diegs veļai, blūzēm, kleitām, uzvalkiem, āra apģērbam, utt.	Nr. 100	11-14 (75-90)	7, 8
	Seta Reale		
Zīdam, satīnam un citiem grezniem, spīdīgiem audumiem	Nr. 30	16-18 (100-110)	3, 5
	Nr. 100	8-11 (60-75)	8, 9, 10
• dekoratīvām nošuvēm un pogcaurumiem. • smalkiem austiem materiāliem, tādiem izstrādājumiem, kā kāzu kleitas un smalki naktskrekli			

Diegi īpašām šūšanas vajadzībām

<ul style="list-style-type: none"> • pogcaurumiem un dekoratīvajām nošuvēm uz bieziem kokvilnas un lina audumiem • vīļu pagaidu sadieģēšanai • Grāmatu iesiešanai, somu šūšanai, apaviem • Bieziem kokvilnas audumiem, cimdiem, ādai • Kokvilnas audumu šūšanai, darbiem ielāpu tehnikā, vatētājām segām. • Nelielu caurumu aizlāpīšanai kokvilnas un citos mīkstos audumos • Džinsu, ādas, elastīgu audumu šūšanai, bižutērijas veidošanai • Šūšanai ar mašīnu un rokām, izšūšanai, dekoratīvai izmantošanai • Šūšanai un izšūšanai ar rokām, dekoratīvai izmantošanai. • Auduma malu apstrādei, lai neļautu tām irt un spurties. • Auduma malu apstrādei vilēs, kas ir tiešā kontaktā ar ādu. • Sieviešu zeķbikšu labošanai un lāpīšanai. • Ielāpu tehnikai un vatētājām segām • Papildus elastībai, trikotāžas valnišu sākotnējā veida saglabāšanai. • Apmalošanai, bižutērijas darināšanai un neredzamajām šuvēm • Somām, paklājiem, siksnām u.c. 	Coats Creative	Izvēlieties audumam un pielietojumam piemērotu adatu.
	Coats Basting	
	Coats Glace Nr. 10	
	Coats Glace Nr. 24	
	Coats Glace Nr. 40	
	Coats Darning	
	Nylbond	
	Coats Metallic	
	Coats Diadem	
	Coats Ophir	
	Coats Reflecta	
	Coats Overlock	
	Coats Overlock Texturized	
	Coats Repassiergarn	
Dual Duty		
Coats Elastic		
Coats Invisible		
Coats Linen		